

En composant l'adresse : <http://www.account.miamicall.us> vous allez pouvoir gérer le code Pin de votre Carte, modifier des paramètres, visualiser le solde de votre compte et même transférer les valeurs d'un code Pin sur un autre code Pin. Cette dernière option vous permettra de n'utiliser qu'un seul code Pin que vous connaîtrez sans avoir à noter à chaque changement un nouveau code Pin pour téléphoner.

**PREMIER ECRAN** demande dans la zone 1 le numéro de votre code Pin  
Dans la zone 2 dessous le code confidentiel qui vous a été confirmé.

 **LOG IN**

#### CUSTOMER LOGIN

ACCOUNT NUMBER (or Last 7 digits of your access number)

99000000

 [Report a problem](#)

PASSWORD

•••••

**Sign In**

 [Trigger a callback now](#)

Recharge your access number **NEW!**

Copyright © 2005 . All rights reserved




Après avoir validé la saisie vous entrez sur l'écran de votre compte et vous connaissez immédiatement la position de la valeur restante en US\$.  
A partir de cet écran vous avez la possibilité de vous diriger vers plusieurs options

 **ACCOUNT MANAGEMENT**

 **MY INVOICE**

 **LOG OUT**

SUMMARY FOR SERVICE NUMBER 99000000

PIN NUMBER	CALL DETAILS/RATE	REMAINING FUNDS	HELP LINKS
99000000	 <a href="#">Call Details</a>	\$24.96	 <a href="#">Report a problem</a>
 <a href="#">Change Language</a>	<a href="#">View my rates</a>	 <a href="#">Call Details</a>	

#### CHOOSE FROM THE FOLLOWING ANI-CALLBACK PIN MENU

- ▶ View Remaining Funds for this PIN Number.
- ▶ Add / Remove Minute Prompt.
- ▶ Recharge Your Access Number **(NEW)**

Copyright © 2005 . All rights reserved

L'option changement de langage vous permet de modifier la langue du message que vous allez recevoir. Choisissez à droite le langage et validez sur la touche « Submit Modifications »

 ACCOUNT MANAGEMENT

 MY INVOICE

 LOG OUT

 ACCESS MENU

Change Prompts Language for Access Number (DID): 99020000

Current Configuration	Modify to
Current language is: <b>English</b>	1 - English 1 <input type="button" value="v"/>
<input type="button" value="Submit Modifications"/>	

Copyright © 2005 . All rights reserved

Le choix « Call Details » vous donne accès à l'historique de votre compte – Un état complet et détaillé par heures, valeurs, numéros etc...

 ACCOUNT MANAGEMENT

 MY INVOICE

 LOG OUT

 ACCESS MENU

**Recent Call Detail Records** *(last 7 Days only)*

Date	Time	Originating Number	Ivr	Number Called	Country Called	Minutes	Charge	Caller
9/28/2006	7:45:14 PM	11197800001070	--	7862010054	USA South Florida	0.00	\$0.00	3057002005
9/28/2006	7:40:43 PM	13050070444	--	No charge	No Valid Dest	0.00	\$0.00	3057002005
9/28/2006	7:33:30 PM	13050070444	--	No charge	No Valid Dest	0.00	\$0.00	3057002005
9/28/2006	7:19:16 PM	13050070444	--	No charge	No Valid Dest	0.00	\$0.00	3057002005
9/28/2006	7:18:29 PM	13050070444	--	7862010054	USA South Florida	0.80	\$0.04	3057002005
This is the estimated usage of your recent calls for access number 99020000							<b>0.8</b>	<b>\$0.04</b>

**Disclaimer:**

Please note that these are estimates of your recent calls and may vary for a number of reasons, including:

- Calls will only show on this page 5 minutes after they end. In some cases, it may take longer
- This page only keeps records for current day and up to the last previous 2 days
- Past due balances are not included and calls made 3 or more days ago do not show on this page.
- Records may not be entirely accurate or available.
- If you are a new user it may take up to 12 hours for you to be able to view your call detail records.
- If you are a new user who has not received your first invoice, records may not be entirely accurate until your next invoice period.

Copyright © 2005 . All rights reserved

En dessous du compte, vous pouvez accéder à trois fonctions  
La première : « Remaning Funds » vous permet de connaître la position financière exacte de votre compte sans détail, seulement en valeur de la balance

 ACCOUNT MANAGEMENT  
 ACCESS MENU

 MY INVOICE

 LOG OUT

### YOUR PREPAID ACCOUNTS STATUS

Group Number	DID (Access Number)	CallBack Number	Available Balance	Account Status
G571484	99000000		24.96 \$	True

Copyright © 2005 . All rights reserved

La seconde : « Add/Remove » minutes prompt vous permet de paramétrer si vous souhaitez que le message que vous recevrez au téléphone vous donne ou non la valeur des minutes qui sont disponibles pour la communication en cours

 ACCOUNT MANAGEMENT  
 ACCESS MENU

 MY INVOICE

 LOG OUT

Add / Remove the Minute Prompt for Access Number (DID): 99000000

Current Configuration	Modify to
The prompt is: <b>Enabled</b>	<input type="checkbox"/>
<input type="button" value="Submit Modifications"/>	

Copyright © 2005 . All rights reserved

La troisième : « Recharge your access number » va vous permettre de transférer sur votre code Pin actuel la valeur d'un nouveau code Pin que vous venez d'acheter. L'avantage majeur est de conserver tout le temps un seul Pin Code, de le mémoriser et ne plus avoir le problème de noter ici ou là chaque fois un nouveau code d'accès. Sur la première ligne vous notez le code Pin que vous venez de recevoir et la seconde zone est automatiquement renseignée par votre code Pin actuel.

### RECHARGE YOUR ACCESS NUMBER [\(Help Menu\)](#)

ENTER 10 DIGIT RECHARGE PIN

ENTER LAST 7 DIGITS OF YOUR US ACCESS NUMBER OR YOUR SERVICE PIN

Recharge



**MIAMITELECOM.COM**  
International CallBack First Class

Division du Groupe Strategy NetCom Intl, le département Telecom gère un réseau téléphonique international bâti sur plusieurs formules à des tarifs "Première Classe"

TELEPHONIE PREMIERE CLASSE